

Besiktningssprotokoll

Anticimex Överlåtelsebesiktning av småhus - nivå 1



Fastighetsuppgifter

Fastighetsbeteckning: Klämmestorp 2:12	
Fastighetsägare: Carina Kirkdeveli	
Fastighetsadress: Treklovärgatan 3	
Postnummer: 516 93	Ort: Rångedala

Uppdragsgivare

Namn: Carina Birgitta Kirkdeveli	
Adress: Treklovärgatan 3	
Postnummer: 51693	Ort: Rångedala

Anticimex uppgifter

Besiktningdatum: 2025-07-30	Protokollnummer: 69129392
Temperatur: 21 °C	Väderlek: Halvklart
Tekniker: Linus Elfström	
E-post: linus.elfstrom@anticimex.se	
Kontor: Borås	
Närvarande: Fastighetsägare	

Överlåtelsebesiktning nivå 1



Besiktningsteknikerns reflektion

Noteringar som besiktningsteknikern särskilt vill påtala:

Denna souterrängvill uppförd 1974 bedömer jag vara i gott skick där nuvarande ägare genom åren utfört löpande underhåll och renoveringar av bostaden där bland de senaste var souterrängdelen med en undertrycksventilation och nu senast installerat en ny bergvärmepump.

Stora delar av renoveringar är utförda runt 2010 men alla årtal har inte gått att fastställa.

Utvändigt finns en större notering gällande tak/vind del kopplad till ålder men främst är den gällande genomföringar där spår finns av inläckage, men p.g.a årstiden är en fuktmetning i materialet inte relevant då vinden torkar ut på sommartid. På vinden noterades även mikrobiellt påväxt som inte är ovanligt att det förekommer i bostäder, detta avhjälps lättast med att förbättra bostadens ventilation. Läs gärna det bifogade faktabladet gällande vindar.

Invändigt finns två noteringar gällande el där man bör kontakta en elektriker för åtgärd.

I övrigt anser jag att de noteringar som finns i protokollet är inom ramen för vad man kan förvänta sig av en bostad från denna tid sett till de utförda renoveringar, underhåll samt konstruktionsätt.

Har man som köpare inte deltagit vid besiktningen rekommenderas det att en avtalad/bokad besiktningsgenombgång görs med undertecknad på telefon eller på plats. Denna genomgång beställs via fastighetsmäklaren. För att bilda sig en samlad uppfattning av bostaden är det av vikt att hela protokollet läses igenom.

Med vänlig hälsning Linus Elfström certifierad besiktningstekniker, Anticimex Byggnadsmiljö

Överlåtelsebesiktning nivå 1

Besiktningens graderingar



Inget att notera

Denna symbol används då besiktningsteknikern inte ser några avvikelser i utrymmet eller byggnadsdelen.



Mindre brister

Denna symbol används då besiktningsteknikern gör en notering om mindre brister som inte bedöms ha lett till allvarigare skador. Bristerna eller skadorna bedöms inte heller behöva fördjupad undersökning. Symbolen kan även användas då teknikern ger allmän information om huset eller en viss byggnadsdel, om en utförd åtgärd eller teknisk lösning i huset.



Risk för skador

Denna symbol innebär att besiktningsteknikern med sin allmänna kunskap om svagheter i en viss konstruktion eller om andra förhållanden bedömer att det finns risk för skador. Omdömet ges för fel och brister som ännu inte lett till skada. Omdömet kan också omfatta erfarenhetsmässigt kända risker med vissa konstruktioner eller ett visst förhållande som kan dölja befintliga skador som inte upptäcktes vid besiktningstillfället. Om teknikern har gjort en bedömning att det föreligger en risk för skada så kommer teknikern inte för samma risk att lämna en rekommendation om fördjupad undersökning.



Fördjupad undersökning rekommenderas

Denna symbol betyder att besiktningsteknikern har upptäckt brister, fel eller skada som bör undersökas vidare för att fastställa orsak och omfattning. En sådan fördjupad undersökning ingår inte i besiktningen.



Förslag på åtgärder

Vid fel och skador där besiktningsteknikern bedömer att det inte är nödvändigt med en fördjupad undersökning kan besiktningsteknikern lämna förslag på åtgärder. Observera att förslag på åtgärder avser typiska åtgärder och inte är någon garanti för att bristen åtgärdas i det enskilda fallet.



Obesiktigad byggnadsdel

Denna symbol visar att besiktningsteknikern inte har kunnat besiktiga en eller flera byggnadsdelar. Dessa bör besiktigas. Exempel är tak där en säker uppstigningsanordning saknas eller tak som är snötäckta eller hala. Vindar och krypprunder där inspektionsluckor saknas eller rum som är belamrade med saker kan också omöjliggöra en fullständig besiktning.

Överlåtelsebesiktning nivå 1



Byggnadsbeskrivning Bostadsbyggnad

Byggnadsår: 1974	Fönster: 3- glas isolerfönster samt 2-glas kopplade
Ombyggnad/Tillbyggnad:	Ventilation: Självdug (S) förstärkt frånluft i dusch och toalett
Hustyp, antal våningar: Villa, 2-plan i souterräng	Värmesystem: Bergvärmepump med vattenburen värme via radiatorer. Elektrisk golvvärme finns i badrum.
Taktyp, takbeläggning: Sadeltak, papp	Grundkonstruktion: Souterräng med en uppreglade ventilerad golv med ytskikt av klinker och parkett. Övriga ytskikt består av betong.
Stomme, material: Betong/trä	Terrängförhållanden: Trädgårdstomt
Fasad: Kalksandsten samt stående träpanel	Garage: Garage finns i huset

Övrigt:

Överlåtelsebesiktning nivå 1

Besiktningens utlåtande

1. Insamling av upplysningar och handlingar

Fastighetsägaren har bott i huset sedan 2006.

Renoveringar utförda av föregående ägare.

2005

- Ny papp monteras på yttertaket.

Invändiga ytskikt har renoverats löpande.

ca 2010

- Kasett till den öppna spisen installeras.

- Badrummet på övre plan renoveras.

- Toaletten på entréplan renoveras.

- Ny fasadpanel monteras vid balkongen.

- Balkongens tidigare ytskikt tas bort och ny klinker monteras med underliggande fuktspärr.

- Köket renoveras.

2013

- Nya 3-glas isolerfönster installeras i kök, sovrum samt den gaveln vid balkongen.

2017

- Nya 3-glas isolerfönster installeras på souterängplan.

2018

- Bostaden tidigare uppreglade golvkonstruktion i entréhall och sovrum 1&2 tas bort och ersätts med ett ventilerat system (Subfloor) Arbetet utfördes av GEAB

2024

- Ny bergvärmepump installeras.

2. Besiktning, analys av risker samt rekommendationer om fördjupande undersökningar

Utvändigt / Markförhållanden



Inget att notera.

Utvändigt / Sockel



Inget att notera.

Överlåtelsebesiktning nivå 1

Utvändigt / Fasad




Fasadpanelen vid balkongen är i behov av målning/underhåll.

Det rekommenderas att målning/underhåll utförs regelbundet för att säkerställa materialets livslängd.

På sandstestegelfasaden noterades lokalt en spricka under ett fönster. Denna har tidigare lagats och ingen större sprickbildning vid lagningen gick att notera.

Rekommenderas man håller området under uppsikt och åtgärdat vid behov.



Utvändigt / Dörrar



Inget att notera.

Utvändigt / Fönster



Fönsterbleck är inte korrekt monterade på att fönster då de inte är infästa i spåret.

Detta kan leda till att vatten tränger in i bakomliggande konstruktioner med fuktrelaterade skador som följd.

Man kan med fördel kontakta en plåtslagare för kontroll och åtgärd.

Vidare noterades att delar av de äldre 2-glas fönsterna är i behov av målning underhåll.

Fönsterbågar och fönsterkarmar där målningsbehov finns riskerar att få fukt- och rötskador på grund av sämre vattenavvisande förmåga.

För att öka livslängden på fönster rekommenderas målning och underhåll



Överlåtelsebesiktning nivå 1




Utvändigt / Hängrännor / Stuprör



Hängrännor är rostiga och läcker.

Rostskadade hängrännor leder ofta till läckage, vilket i sin tur innebär risk för fuktskador på fasad, sockel och i bakomliggande konstruktioner.



Utvändigt / Balkong



Inget att notera.

Överlåtelsebesiktning nivå 1

Utvändigt / Tak/Vind




Takpappen är äldre och börjar närma sig tiden för sin tekniska livslängd och det noterades att det förekommer mindre krackeleringar i pappens yta främst delen mot framsidan. Vidare noterades att plåtarbeten bedöms inte vara utbytta i samband med tidigare renoveringar och det har inte gått att bedöma om pappen är uppvikt då tätningsband är monterade vid alla genomföringar.

På vinden noterades fuktfläckar runt genomföringar i taket och vid kontroll uppmättes inga förhöjda värden i områdena. Sett till takets ålder och genomföringarna utvändiga tätning rekommenderas att man kontaktar en takläggare för kontroll och eventuell åtgärd.

På vinden finns även mikrobiell påväxt på underlagstaket. Detta kan vara ett tecken på att vinden tillförs fukt inifrån bostaden. Observera att besiktning av bostadens ventilationssystem inte har ingått i uppdraget.

För att komma tillrätta med detta kan fuktillförseln inifrån bostaden behöva minskas. Det kan göras genom att ventilationen i bostaden förbättras samt att eventuella otätheter i vindsbjälklaget (tak-/väggvinklar, taklucka med mera) tätas. Läs Anticimex faktablad om uppvärmda vindsutrymmen för tips och råd.

Detta rekommenderas att man utför efter man kontrollerat taket.



Entréplan / Allmänt



Utvändigt fuktskydd är äldre.

Eftersom källarens utvändiga fuktskydd (dagvattensystem, dräneringssystem samt källarytterväggarnas utvändiga fuktskydd) är äldre, så kan systemet ha nedsatt funktion. Detta ökar risken för invändiga fuktskador i källaren.



Undertrycksventilerad golvkonstruktion.


Syftet med denna installation är att skapa en torrare miljö i golvkonstruktionen och förhindra att avvikande lukter når bostaden. En förutsättning för att installationen ska uppfylla sitt syfte är att fläkten är i kontinuerlig drift samt att tryckförhållandena i bostaden eller golvkonstruktionen inte förändras.

Vidare noterades att bostaden har bristfälligt antal tilluftsventiler i bostaden.


Det rekommenderas att friskluftsventiler installeras i samtliga sov- och vistelserum (ej kök och våtrum) för att förhindra att ett överskott av varmluft tränger upp på vindsutrymmet, vilket kan leda till kondensutveckling vintertid.

Överlåtelsebesiktning nivå 1


Entréplan / Entréhall

 Inget att notera.


Entréplan / Toalett

 Inget att notera.


Entréplan / Sovrum 1

 Inget att notera.

Entréplan / Tvättstuga


 Ojordade uttag finns i rum med klinkergolv.

Kontakta en elektriker för kontroll och åtgärd.


 Gjutjärnsbrunnen är rostangripen och placerad för nära vägg.

Det finns risk att golvbrunnen rostar sönder med fuktskador som följd. Vid framtida renovering rekommenderas att golvbrunnen byts ut och kringliggande stammar kontrolleras.

Entréplan / Matkällare

 Inget att notera.

Entréplan / Garage

 Gjutjärnsbrunnen är rostangripen.

Det rekommenderas att man vid framtida renovering byter ut golvbrunnen och kontrollerar kringliggande stammar.

Överlåtelsebesiktning nivå 1

Entréplan / Trappförråd

- ✓ Inget att notera.

Entréplan / Pannrum/förråd

- ⚠ Källarväggar har lokalt täta ytskikt direkt på grundmur.

På insidan av källarväggarna finns täta ytskikt. På grund av naturlig fuktpåverkan från mark riskerar ytskiktet att släppa från underlaget. Ytskiktet riskerar dessutom att få mikrobiella skador (angrepp av mikroorganismer) som kan leda till att mikrobiell lukt sprids till boendemiljön.



Entréplan / Sovrum 2

- ✓ Inget att notera.

Övre plan / Hall

- ✓ Inget att notera.

Övre plan / Vardagsrum

- 🔍 Jordat uttag saknar skyddsjord
Kontakta en elektriker för kontroll och åtgärd.

Övre plan / Kök

- ⚠ Fuktskydd saknas i diskbänkskåp.
Utan fuktskydd är det svårt att upptäcka läckage från rörledningar. Vatten kan då tränga in i omkringliggande konstruktioner och orsaka fuktskador.
Fastighetsägaren har fuktskydd inköpt och ska montera detta.

Överlåtelsebesiktning nivå 1

Övre plan / Sovrum 3



Inget att notera.

Övre plan / Sovrum 4



Inget att notera.

Övre plan / Dusch/Toalett



I utrymmet noterades brister på bl.a att rörgenomföringar finns i golv vid plats för radiator, golvbrunnen tätskikt är felmonterat då det sticker ut under klämringen samt att silicon har applicerats i hela stora delar av anslutning i golvbrunnen. Bomljud förekommer i klinkergolvet som indikerar på att vidhäftningen har brustit mellan underlag och ytskikt.

Dessa brister kan leda till ökad risk för fuktrelaterade skador vid eventuellt läckage eller om det skulle bli ett oväntat stopp i golvbrunnen. Rekommenderas att man fortsatt använder duschkabinen för att förhindra fuktbelastning på kringliggande konstruktioner.



Med vänliga hälsningar
Anticimex

Linus Elfström
Namn

Borås
Kontor

2025-07-31
Datum

Överlåtelsebesiktning nivå 1

Vad man kan förvänta sig av ett hus

Ett hus kräver kontinuerligt underhåll, då alla byggnadsdelar från grunden till taket och även samtliga installationer, utsätts för dagligt slitage. De flesta hus har någon form av brister och fel i form av skador eller risk för skador. Lättast att upptäcka är skador i synliga delar som golv- och väggbeklädnader. Även de delar av byggnaden som man inte ser utsätts för dagligt slitage, exempelvis fuktisoleringen mot en källaryttervägg eller en dräneringsledning. Olika typer av fuktpåverkan är det vanligaste problemet. Fuktisolering och en dräneringsledning har en begränsad livslängd. En äldre dräneringsledning eller fuktisolering har normalt utsatts för sådant slitage att man kan förvänta sig att funktionen är nedsatt. En krypgrund eller en vind utsätts för olika stora fuktbelastningar beroende på årstid, användning och geografi. Detsamma gäller konstruktioner på betongplatta, exempelvis golv i gillestugor.

Tätskiktet i ett våtrum kan vara utformat på olika sätt. Plastmattor på väggar och golv fungerar både som ytskikt och tätskikt. På plastmattor är det relativt enkelt att se om skador eller brister finns. Kaker och klinker fungerar som ytskikt i våtrum och tätskiktet finns under plattorna. Det går därför inte att göra en bedömning av skicket och tätheten hos materialet eller om det saknas tätskikt. Det är viktigt att tätskiktet är rätt monterat. Utföranden som inte är fackmässigt utfört drabbas ofta av skador.

Anticimex beskrivning av ord i besiktningsprotokollet

Anlöpta/Anlöpning	Gråaktig fuktskada på eller mellan en isolerglasruta.
Asbest	Asbest är ett ämne som är vanligt förekommande i äldre byggnader. Asbest kan finnas i exempelvis eternit som tidigare användes som konstruktionsmaterial bl.a. för tak, fasad och väggar. Asbest kan även finnas i murbruk/fix/fog, mattlim, golvbeläggningar ventilationstrummor, isoleringsmaterial etc. Sedan 1982 är det förbjudet att använda asbest. Asbest förbjöds att användas i nya produkter och material men asbest kan finnas i äldre produkter och byggnaden.
Bjälklag	Den del av byggnaden som golvet vilar på mellan två våningar eller mot grundläggningen.
Blindbotten	Undersidan av ett bjälklag i en krypgrund eller torpargrund.
Boardskivor	Träfiberskivor som exempelvis används som blindbotten eller underlag för yttertak.
Dagvattensystem	Ett dagvattensystem med ledningar ska transportera bort det vatten som kommer från husets tak, vanligtvis via hängrännor och stuprör.
Dränering	Dränering ska bestå av dräneringsledning samt ett dränerande material utanför och under grunden. Dräneringen har som funktion att hindra grundvattnet och ytvattnet att komma i kontakt med betongplattan och i förekommande fall även källargrundmuren, se vidare dagvattensystem och källarens utvändiga fuktskydd.
Flytande golv	Golvkonstruktion ovanpå en gjuten betongplatta som vanligtvis inte har någon infästning vare sig mot golv eller vägg. Kan bestå av golvskivor eller bräder som ligger antingen ovanpå en hård isoleringsskiva av cellplast, papp eller distanserande matta.
Fuktkvot (FK)	Fuktkvoten beskriver fuktmängden i ett material. Fuktkvoten beskriver förhållandet mellan vikten vatten i ett material i förhållande till vikten torrt material och uttrycks i %. Vid 17% Fk finns det risk för mikrobiell tillväxt.
Fördelningsskåp	Fördelningsskåp för golvvärmeslingor och/eller vatten med vattentätbotten och bakstycke försett med skvallerrör som mynnar ut i ett utrymme där det lätt kan upptäckas.
Krypgrund	Typ av grundläggning där husets väggar och bjälklag vilar på sockel/grundmur. Utrymmet innanför grundmursväggarna är oftast krypbart (utrymmet mellan mark och undersidan av bjälklaget).
Källarens utvändiga fuktskydd	Källarens utvändiga fuktskydd består normalt av tre delar. Dagvattensystem, dränering samt fuktskydd. Fuktskyddet kan vara en värmeisolering med dränerande funktion eller en fuktspärr i ett vattentätt material.
Läkt (strö- och bärläkt)	Trälister som takpannor hängs fast på. Kan även ligga under ett plåttak.
Lättbetong	Ett byggnadsmaterial i forma av block, balkar och element. Jämfört med vanlig betong har lättbetong lägre vikt och sämre hållfasthet, men bättre värmeisoleringssegenskaper. Blåfärgad lättbetong (blåbetong) kan ge ifrån sig radon. Se vidare beskrivningen av Radon.
Markplan	Det plan som ligger i kontakt med marken, dvs det nedersta planet i huset.
Mikrobiell lukt	Lukt som bildas av mögel, röta eller bakterier.
Mikroorganismer	Samlingsnamn för mögel, röta och bakterier.
Okulär besiktning	Besiktning som utförs med hjälp av syn, lukt, känsel och hörsel utan att ingrepp görs i huset.

69129392

Överlåtelsebesiktning nivå 1

Platta på mark	Husgrund av en gjuten platta i betong under hela huset. Plattan är normalt tjockare (förstyvad) under ytterväggar och bärande innerväggar. Inngolv ligger direkt ovanför den gjutna plattan, antingen uppreglat, flytande eller med ett ytskikt direkt på plattan.
Relativ fuktighet (RF)	Luftens fuktighet mäts i relativ fuktighet (RF). RF är enkelt uttryckt ett mått på hur mycket vatten som luften innehåller vid en viss temperatur och anges i %. Vid 75% RF finns det risk för mikrobiell tillväxt.
Radon	Osynlig, luktfri radioaktiv gas som bildas då grundämnet radium sönderfaller. Radon kan förekomma i byggnadsmaterial blå lättbetong (blåbetong) eller i marken. Enda sättet att upptäcka radon är att göra en mätning. Blåfärgad lättbetong har använts som byggnadsmaterial från slutet av 1920-talet till slutet av 1970-talet. Radon kan även förekomma i vatten
Råspont	Hyvlade och spontade brädor som exempelvis används som yttertakspanel eller blindbotten.
Syll (syllkonstruktion)	Underliggande träregel i väggen där väggen vilar mot grunden.
Taktäckning	Takmaterial som fungerar som väderskydd kan bestå av betongpannor, tegelpannor, plåt, tjärpapp, gummiduk, eternit etc.
Torpargrund	Typ av grundläggning där husets väggar och bjälklag vilar på sockel/grundmur. Utrymmet innanför sockeln/grundmuren är oftast inte krypbart. (utrymmet mellan mark och undersidan av bjälklaget.)
Tryckimpregnering	Metod för att rötskydda trä. Används främst för träkonstruktioner utomhus men kan också finnas inomhus, exempelvis i syllar.
Uppreglat golv	Träkonstruktion som bildar golv ovanpå en gjuten betongplatta.
Utreglad vägg	Träkonstruktion som bildar vägg innanför en murad eller gjuten källaryttervägg.
Yttertakspanel/ underlagstak	Takmaterial som ligger direkt mot takstolarna och fungerar som underlag för taktäckningen som kan bestå av råspont, boardskivor, eternit etc.

Överlåtelsebesiktning nivå 1

Besiktningens omfattning och undantag

Syfte

Besiktningen och protokollet är en del av beslutsunderlaget vid en fastighetsaffär. Syftet med besiktningen är att ge köpare och/ eller säljare en bild av byggnadens skick inför en överlåtelse. Besiktningsprotokollet kan också användas för att köpare och/ eller säljare ska kunna teckna ansvarsförsäkringar. Besiktningen ersätter inte köparens undersökningsplikt utan är en del av undersökningsplikten.

Vem har rätt till besiktningssprotokollet

Rätt till besiktningssprotokollet har uppdragsgivaren. Om säljaren är uppdragsgivare har också köparen samma rätt till protokollet som säljaren, se även Ansvar och reklamationer.

Om säljaren är uppdragsgivare rekommenderar Anticimex köparen att beställa en så kallad köpargenomgång innan köpet genomförs. Vid en köpargenomgång går besiktningsteknikern igenom besiktningssprotokollet med köparen så att denne får samma information som säljaren fått.

Observera att Anticimex ansvar gäller för en fastighetsöverlåtelse. Om köparen i överlåtelsen i sin tur säljer fastigheten kan aktuellt protokoll inte användas och Anticimex har således inte ansvar för besiktningen mot köpare i senare överlåtelser.

Vad besiktningsteknikern gör

Besiktningen innehåller olika moment och resultatet av varje moment noteras i besiktningssprotokollet. Besiktningssuppletet är slutfört när besiktningssprotokollet har skickats till uppdragsgivaren.

Upplysningar

Om köparen eller säljaren är med vid besiktningen så går Anticimex besiktningstekniker igenom vad som ska göras under besiktningen och ställer frågor om byggnaden. Om teknikern får ta del av handlingar och muntliga upplysningar om byggnaden så antecknas dessa i besiktningssprotokollet.

Teknikern kontrollerar inte riktigheten i lämnade handlingar och upplysningar.

Besiktning

Om inte annat särskilt anges i uppdragsbekräftelsen så besiktigas fastighetens huvudbyggnad och i förekommande fall även garage/ carport. Besiktningsteknikern besiktigar tillgängliga utrymmen som kan nås genom anvisade dörrar, inspektionsluckor och liknande. Fönster och dörrars öppning- och stängningsfunktion kontrolleras stickprovsmässigt. Utvändiga ytor som fasader och tak besiktigas också. Fasader besiktigas från marken och tak besiktigas från marken eller från uppställd, säkrad och godkänd stege mot takfot eller i de fall det är möjligt på ett säkert sätt från takstege. Besiktningen är huvudsakligen en okulär besiktning där byggnadens skick och funktion kontrolleras. Med okulär besiktning menas det man kan se och känna utan ingrepp i byggnaden.

Fuktindikering

Förutom den okulära besiktningen utför besiktningsteknikern fuktindikering på något eller några ställen i våtrummen för att i möjligaste mån upptäcka vattenskador. I besiktningssprotokollet framgår det vilket utslag fuktindikatorn visat. Ibland är det inte möjligt att göra en fuktindikering som visar ett relevant resultat. I sådana fall framgår detta i besiktningssprotokollet. Det är viktigt att veta att en fuktindikering inte är jämförbar med en mer ingående fuktmätning.

Gradering av upptäckta brister, risker och skador

I besiktningssprotokollet gör besiktningsteknikern noteringar om det som har framkommit vid besiktningen. Iakttagelserna graderas efter hur allvarliga bristerna eller skadorna är och om det finns särskilda risker.

Om teknikern inte upptäcker något som avviker från vad som kan förväntas av en viss byggnadsdel så noteras även detta i protokollet.

Undantag och begränsningar

Anticimex besiktning omfattar inte

- Ingrepp, analyser, mätningar, provtryckning och liknande som inte anges under rubriken Besiktningens omfattning ovan.
- Radonmätning, kontroll av vattenkvalitet eller vattenkvantitet, kontroll av system för el, värme, vatten, ventilation och avlopp samt kontroll av maskinell utrustning, eldstäder, rökgångar, murstock, oljepanna, simbassänger, altaner, uterum, andra markanläggningar så som murar och stenanläggningar samt marken.

69129392

Överlåtelsebesiktning nivå 1

- Att notera eller anmärka på bagatellartade förhållanden.
- Att notera eller anmärka på estetiska eller arkitektoniska förhållanden som inte påverkar byggnadens funktion eller nyttjandet av byggnaden.
- Att notera, anmärka på eller undersöka om byggnads- eller konstruktionsmaterial innehåller eller kan innehålla asbest eller radon.
- Undanflyttning av lösöre såsom exempelvis mattor, sängar, soffor eller bokhyllor.

Uppdragsgivaren ansvarar för

- Att fastighetsägaren lämnar uppgifter om tidigare skador eller om misstanke finns om fukt, röta, mögel, skadeinsekter eller vattenskador. Fastighetsägaren ska också upplysa om andra omständigheter som kan ha betydelse för besiktningen.
- Att fastighetsägaren upplyser om var dörrar och inspektionsluckor är belägna.
- Att fastighetsägaren bereder Anticimex besiktningstekniker tillträde för undersökning av alla utrymmen i byggnaden.
- Att fastighetsägaren noggrant efterföljer eventuella instruktioner som meddelas av Anticimex, exempelvis avseende tillhandahållande av godkända stegar, borttagande av lösöre och andra förberedelser för att möjliggöra besiktningen.

Ansvar och reklamationer

Anticimex tar ansvar för innehållet i besiktningsprotokollet i det fall uppdraget är betalt. För att protokollet ska få användas i annat syfte eller av en annan person, än vad som framgår under rubrikerna Syfte och Vem har rätt till besiktningsprotokollet, så måste Anticimex godkänna detta skriftligen. I annat fall tar Anticimex inget ansvar för protokollets innehåll. Om uppdragsgivaren eller annan som har rätt till besiktningsprotokollet menar att annan information framkommit muntligen än vad som framgår av besiktningsprotokollet så ska uppdragsgivaren omedelbart vid mottagandet av protokollet begära skriftlig komplettering. Begärs inte en sådan komplettering så kan inte uppdraget reklameras med hänvisning till den muntliga informationen.

Vid missnöje med Anticimex AB (nedan Anticimex) utförande av uppdraget eller anmärkning mot Anticimex i övrigt så ska skriftlig reklamation göras till det Anticimexkontor som utfört uppdraget. Reklamationen ska göras snarast möjligt efter att felet upptäcktes eller borde ha upptäckts, reklamation ska i alla händelser ske senast inom tre år från besiktningstillfället. Om reklamation inte görs enligt ovan så får inte eventuella fel göras gällande. Anticimex ansvar är under alla förhållanden begränsat till 1 000 000 kronor för det här besiktningsuppdraget. Anticimex friskriver sig för samtliga skador och krav understigande 10 000 kronor. Om säljaren är uppdragsgivare kan köparen reklamera besiktningen och Anticimex tar samma ansvar mot denna som om köparen själv varit uppdragsgivare.

Personuppgifter, kunduppgifter, besiktningsprotokoll mm.

I samband med uppdraget behandlar Anticimex personuppgifter hänförliga till bland andra kunder, försäkringstagare, försäkringshavare, betalare och kontaktpersoner. Vi samlar främst in uppgifterna från din mäklare i samband med köp eller försäljning av fastighet, lägenhet eller byggnad. Vi kan också komma att samla in uppgifter direkt från dig.

De uppgifter vi behandlar är namn-, adress- och kontaktuppgifter, personnummer och i vissa fall även uppgifter om vissa ekonomiska förhållanden, t.ex. om en kreditupplysning behöver tas. Om uppdraget beställs av en presumtiv köpare kan vi komma att behandla uppgifter om säljaren för att kunna utföra uppdraget. Vi samlar även in och behandlar uppgifter om fastigheter, byggnader, verksamheter och andra serviceobjekt.

Ändamålet med vår behandling är att vi ska kunna teckna, fullgöra och administrera avtal i syfte att tillhandahålla våra tjänster till dig. Dina personuppgifter används främst för att boka, genomföra och protokollföra uppdraget. Den rättsliga grunden för behandlingen är att fullgöra avtalet med dig. Dina uppgifter kan även behandlas för marknadsföring, sammanställning av marknads- och kundanalyser samt statistik, med grund i Anticimex berättigade intresse.

Uppgifterna vi samlar in är avsedda att i första hand användas av bolag inom Anticimex-gruppen, men personuppgifter kan komma att lämnas ut till andra företag, föreningar och organisationer som Anticimex-gruppen samarbetar med, exempelvis ditt försäkringsbolag, fastighetsmäklare och banker, samt till myndigheter när det föreligger skyldighet därom enligt lag. I det fall uppdraget är kopplat till en överlåtelseförsäkring kan besiktningsprotokollet delas med både köparen och säljaren i affären, samt med presumtiva köpare. Dina personuppgifter sparas hos oss i 10 år, eller, om uppdraget kopplas till en försäkring, 10 år efter försäkringens upphörande.

Mer information om hur vi behandlar dina personuppgifter, dina rättigheter enligt dataskyddsförordningen och hur du utövar dem finner du på anticimex.se/integritetspolicy. Om du önskar kontakta oss med anledning av vår hantering av dina personuppgifter, ställa frågor eller lämna klagomål är du välkommen att kontakta oss på gdpr@anticimex.se, ringa till vår kundtjänst eller använda någon av de andra kontaktvägarna listade i vår integritetspolicy. Om du anser att vi behandlat dina uppgifter i strid med dataskyddsförordningen har du även rätt att inge klagomål till Integritetsskyddsmyndigheten (IMY).

Här ger vi dig våra rekommendationer avseende tekniska livslängder för det vanligaste konstruktioner, material och installationer/ produkter.

Konstruktioner och material i ett hus har alla olika förväntade tekniska livslängder. Den tekniska livslängden beräknas utifrån ett normalt underhåll, men kan påverkas av många faktorer såsom val av material, utformning, miljö, geografisk zon och andra externa faktorer.

Invändigt

Installationer

Värmepump.....	15
Luft/luft värmepump.....	10
Varmvattenberedare.....	15
och expansionskärl	
Varm- och kallvatten.....	50
ledning (stambyte)	
Elcentral och kablar etc.....	45
Golvvärm, el.....	20
Golvvärm, vatten.....	30

Avloppsledningar.....	25
äldre plast (pvc).	
Före mitten 70-tal	
Avloppsledningar.....	40
modernare plast (pvc). Efter	
mitten 70-tal	
Avloppsledningar, gjutjärn..	50
Värmeledningar, stål	-
Anges ej, den tekniska livslängden	
påverkas av syre i vattnet	

Våtutrymmen

Plastmatta som ytskikt.....	25
Keramik, äldre.....	15
tätskikt före 1995	
Keramik, modernare.....	30
tätskikt efter 1995	
Våtrumstapet.....	15
Målning, väv.....	10

Vitvaror

Kyl, frys, diskmaskin.....	10
tvättmaskin, spis etc.	

Tips!

Det bästa sättet att uppnå och förhoppningsvis förlänga den tekniska livslängden är att regelbundet underhålla ditt hus genom exempelvis kontroller, rengöring, service, målning och mindre reparationer.

Utvändigt

Tak

Papp, fuktisolering tjära på.....	20
låg lutande takkonstruktion	
Gummiduk på låglutande.....	30
takkonstruktion	
Underlagspapp under.....	30
takpannor	
Tegel och betongpannor.....	40
Hängrännor och stuprör.....	25
Enklare plåttak monterade.....	20
med skruv, spik el klipp	

Korrugerad takplåt med.....	35
underlagspapp	
Band/skivtäckt plåt.....	40
Plåtdetaljer t.ex. runt skor-	35
sten, rännalar, ventilation etc.	
Asbestcementskivor/eter-	35
nitskivor (riskavfall)	
Skorsten, murad.....	40
Skorsten, plåt/stål.....	25

Fasad

Träpanel.....	40
Plåt.....	40
Tegel.....	50
Puts.....	30
Asbestplattor.....	40

Fönster / Dörrar

Trä.....	40
Plast.....	25
Aluminium.....	50
Isolerglasfönster.....	25
(isolerglaskassett)	

Dränering källaryttvägg

Äldre utvändigt.....	20
fuktskydd typ asfalts-	
strykning	
Modernare fuktskydd.....	30
och vertikal fuktisolering	
Dräneringsledning och.....	30
dagvattenledning	

Har du frågor?

Hör av dig till oss om du har frågor eller vill veta mer om Anticimex och våra tjänster.

Vind – uppvärmt utrymme

Håll utkik efter fukt och mögel på din kalla vind

En vind ska inte släppa in vatten eller för mycket fukt, vare sig inifrån eller utifrån. Därför är det viktigt att inspektera vinden regelbundet.

I äldre hus består vindsutrymmets ventilation av några ventiler i gavlarna och ibland ett öppningsbart fönster. Dessa vindar har dessutom ett vindsbjälklag med en fyllning av sågspån eller kutterspån ovanpå gamla tidningar eller papp.

Trots att denna typ av vindsutrymme får ett fukttillskott via luft från bostaden så skapar detta sällan problem på vinden, om inte produktionen av fukt inomhus är extremt hög. Sågspånet släpper nämligen kontinuerligt igenom värme, vilket innebär att vinden håller en någorlunda jämn temperatur. Tack vare detta klarar sig vinden utan fuktskador.

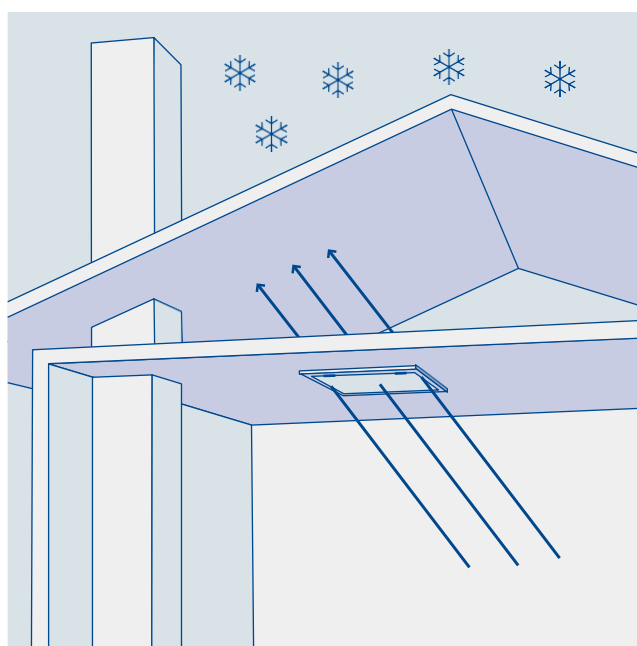
Kondens kan uppstå i välisolerade vindar

På en välisolerad vind i ett nyare hus eller i ett tilläggsisolerat äldre hus kan dock ett litet tillskott av fukt från bostaden orsaka stora problem med mikrobiell påväxt (mögel, bakterier och röta) på yttertakspanelen som följd. Problemen uppstår vintertid, då vinden blir kall och den fuktiga luften når den kalla yttertakspanelen. Kondens skapas, och ibland isbildning, som gör materialet fuktigt.

För att minska fukttillskottet har under många år rekommendationen om att öka vindsventilationen varit vanlig. Detta är dock en tveksam åtgärd, eftersom det är mycket sannolikt att vinden då blir ännu kallare vintertid.

Ventilation i boendemiljön förebygger problem

För att en välisolerad vind ska fungera, krävs i stället att ventilationen i själva bostaden är tillräcklig. Fukttillskottet inne ska vara minimalt samt att vindsbjälklaget är lufttätt, det vill säga, inte släpper igenom luft från bostaden. Självklart är det viktigt att yttertaket också är tätt.



När ett litet tillskott av fuktig luft från bostaden tränger upp, till exempel genom otät vindslucka, till ett uppvärmt, kallt vindsutrymme, kyls luften ned och kondensation kan uppstå. Det kan i sin tur leda till fukt- och mögelskador.

Utg. 2 Design och produktion: www.luxlucid.com

Tips

Om du har frågor om ventilation av din bostad bör du ta kontakt med en ventilationsentreprenör.

Läs mer om vindar på www.ri.se (RISE Research Institutes of Sweden).

För mer information om fuktproblem på vinden, kontakta oss på 075-245 10 00.