

Sammanfattning av

# ENERGIDEKLARATION

Mästerlotsvägen 5, 613 31 Oxelösund

Oxelösunds kommun

Nybyggnadsår: 1928

Energideklarations-ID: 1574713

## ENERGIKLASSER



DENNA BYGGNADS  
ENERGIKLASS

**Energiprestanda, primärenergital:**  
123 kWh/m<sup>2</sup> och år

**Krav vid uppförande av  
ny byggnad, primärenergital:**  
Energi klass C, 95 kWh/m<sup>2</sup> och år

**Specifik energianvändning  
(tidigare energiprestanda):**  
177 kWh/m<sup>2</sup> och år

**Uppvärmningssystem:**  
Fjärrvärme

**Radonmätning:**  
Utförd

**Åtgärdsförslag:**  
Har lämnats

**Energideklarationen är utförd av:**  
Jonas Johansson, Energibolaget  
Fastighetskontroll AB, 2025-01-24

**Energideklarationen är giltig till:**  
2035-01-24

Energideklarationen i sin helhet  
finns hos byggnadens ägare.

**För mer information:**  
[www.boverket.se](http://www.boverket.se)

Sammanfattningen är upprättad enligt  
Boverkets föreskrifter och allmänna råd  
(2007:4) om energideklaration för byggnader.

## Byggnaden - Identifikation

Län Södermanland	Kommun Oxelösund	OBS! Småhus i bostadsrätt ska deklarerars av bostadsrättsföreningen. <input checked="" type="checkbox"/> Egna hem (privatägda småhus)	
Fastighetsbeteckning (anges utan kommunnamn) Kronolotsen 7		Egen beteckning Mästerlotsvägen 5	
Husnummer 1	Prefix byggnadsid 1	Byggnadsid 210525	Orsak till avvikelse Adressuppgifter är fel/saknas <input type="radio"/>
Adress Mästerlotsvägen 5		Postnummer 61331	Postort Oxelösund
			Huvudadress <input checked="" type="radio"/>

## Byggnaden - Egenskaper

Typkod 220 - Småhusenhet, bebyggd		Byggnadskategori En- och tvåbostadshus	
Byggnadens komplexitet <input checked="" type="radio"/> Enkel <input type="radio"/> Komplex		Byggnadstyp Friliggande	Nybyggnadsår 1928
Atemp mätt värde (exkl. Avarmgarage) 130 m <sup>2</sup>		Verksamhet Fördela enligt nedan:	
Finns installerad eleffekt >10 W/m <sup>2</sup> för uppvärmning och varmvattenproduktion <input type="radio"/> Ja <input checked="" type="radio"/> Nej		Bostäder (inkl. biarea, t.ex. trapphus och uppvärmd källare) <input type="text" value="100"/>	
Är byggnaden skyddad som byggnadsminne eller är byggnaden en sådan särskilt värdefull byggnad som avses i 8 kap 13 § PBL? <input checked="" type="radio"/> Nej <input type="radio"/> Ja, enligt 3 kap KML <input type="radio"/> Ja, enligt SBM-förordningen <input type="radio"/> Ja, är utpekad i detaljplan eller områdesbestämmelser <input type="radio"/> Ja, är utpekad i annan typ av dokument <input type="radio"/> Ja, egen bedömning		Övrig verksamhet - ange vad <input type="text"/>	
		Summa <input type="text" value="100"/>	

## Energianvändning

<b>Mätperiod</b> Vilken 12-månadersperiod avser energiuppgifterna? (ange första månaden i formatet ÅÅMM)		<b>Beräknad energianvändning</b> Beräknad energianvändning vid normalt brukande och ett normalår anges för byggnader där det inte går att få fram uppgifter om den uppmätta energianvändningen.																																																																	
2401 - 2412		<input type="checkbox"/>																																																																	
Hur mycket energi har använts för värme och varmvatten angiven mätperiod? <b>Värdena ska vara korrigerade för normalt bruk. (BFS 2016:12)</b> <b>Angivna värden ska inte vara normalårskorrigerade.</b>		Övrig el som ingår i energiprestanda																																																																	
<table border="1"> <thead> <tr> <th></th> <th colspan="2">Energi för</th> <th></th> </tr> <tr> <th></th> <th>uppvärmning</th> <th>tappvarmvatten</th> <th></th> </tr> </thead> <tbody> <tr> <td>Fjärrvärme (1)</td> <td>18380</td> <td>2600</td> <td>kWh</td> </tr> <tr> <td>Olja, fossil (2)</td> <td></td> <td></td> <td>kWh</td> </tr> <tr> <td>Gas, fossil (3)</td> <td></td> <td></td> <td>kWh</td> </tr> <tr> <td>Ved (4)</td> <td>900</td> <td></td> <td>kWh</td> </tr> <tr> <td>Flis/pellets/briketter (5)</td> <td></td> <td></td> <td>kWh</td> </tr> <tr> <td>Övrigt bibränsle (6)</td> <td></td> <td></td> <td>kWh</td> </tr> <tr> <td>El (vattenburen) (7)</td> <td></td> <td></td> <td>kWh</td> </tr> <tr> <td>El (direktverkande) (8)</td> <td></td> <td></td> <td>kWh</td> </tr> <tr> <td>El (luftburen) (9)</td> <td></td> <td></td> <td>kWh</td> </tr> <tr> <td>Markvärmepump (el) (10)</td> <td></td> <td></td> <td>kWh</td> </tr> <tr> <td>Värmepump-frånluft (el) (11)</td> <td></td> <td></td> <td>kWh</td> </tr> <tr> <td>Värmepump-luft/luft (el) (12)</td> <td></td> <td></td> <td>kWh</td> </tr> <tr> <td>Värmepump-luft/vatten (el) (13)</td> <td></td> <td></td> <td>kWh</td> </tr> <tr> <td>Tappvarmvatten (el) (14)</td> <td></td> <td></td> <td>kWh</td> </tr> </tbody> </table>			Energi för				uppvärmning	tappvarmvatten		Fjärrvärme (1)	18380	2600	kWh	Olja, fossil (2)			kWh	Gas, fossil (3)			kWh	Ved (4)	900		kWh	Flis/pellets/briketter (5)			kWh	Övrigt bibränsle (6)			kWh	El (vattenburen) (7)			kWh	El (direktverkande) (8)			kWh	El (luftburen) (9)			kWh	Markvärmepump (el) (10)			kWh	Värmepump-frånluft (el) (11)			kWh	Värmepump-luft/luft (el) (12)			kWh	Värmepump-luft/vatten (el) (13)			kWh	Tappvarmvatten (el) (14)			kWh	Fjärrkyla (15) <input type="text"/> kWh El för komfortkyla (16) <input type="text"/> kWh Fastighetsel <sup>1</sup> (17) <input type="text"/> kWh	
	Energi för																																																																		
	uppvärmning	tappvarmvatten																																																																	
Fjärrvärme (1)	18380	2600	kWh																																																																
Olja, fossil (2)			kWh																																																																
Gas, fossil (3)			kWh																																																																
Ved (4)	900		kWh																																																																
Flis/pellets/briketter (5)			kWh																																																																
Övrigt bibränsle (6)			kWh																																																																
El (vattenburen) (7)			kWh																																																																
El (direktverkande) (8)			kWh																																																																
El (luftburen) (9)			kWh																																																																
Markvärmepump (el) (10)			kWh																																																																
Värmepump-frånluft (el) (11)			kWh																																																																
Värmepump-luft/luft (el) (12)			kWh																																																																
Värmepump-luft/vatten (el) (13)			kWh																																																																
Tappvarmvatten (el) (14)			kWh																																																																
		Energi för uppvärmning, tappvarmvatten, komfortkyla och fastighetsel																																																																	
		Summa <sup>2</sup> (1-17) <input type="text"/> 21880 kWh																																																																	
		Övrig energi (ingår inte i energiprestanda)																																																																	
		Hushållsel <sup>3</sup> (18) <input type="text"/> 3900 kWh Verksamhetsel <sup>4</sup> (19) <input type="text"/> kWh																																																																	
		Finns solvärme?																																																																	
		Ange solfångararea <input type="text"/> m <sup>2</sup> Beräknad energiproduktion <input type="text"/> kWh/år <input type="radio"/> Ja <input checked="" type="radio"/> Nej																																																																	
		Finns solcellssystem?																																																																	
		Ange solcellsarea <input type="text"/> m <sup>2</sup> Beräknad elproduktion <input type="text"/> kWh/år <input type="radio"/> Ja <input checked="" type="radio"/> Nej																																																																	
		Byggnadens energianvändning <sup>5</sup> (Normalårskorrigerat värde (Energi-index))																																																																	
		<input type="text"/> 22952 kWh/år																																																																	
Ort (Energi-Index)		Byggnadens primärenergianvändning <sup>6</sup>																																																																	
<input type="text"/> Oxelösund		<input type="text"/> 15972 kWh/år																																																																	
Energiprestanda (primärenergital)	Referensvärde 1 (enligt nybyggnadskrav)	Referensvärde 2 (liknande byggnader)	Referensvärde 3 (nybyggnadskrav för denna byggnad)																																																																
<input type="text"/> 123 kWh/m <sup>2</sup> , år	<input type="text"/> 95 kWh/m <sup>2</sup> , år	<input type="text"/> 158 kWh/m <sup>2</sup> , år	<input type="text"/> 90 kWh/m <sup>2</sup> , år																																																																

<sup>1</sup> Den el som ingår i fastighetsenergin.

<sup>2</sup> Den energimängd som levereras till byggnaden vid normalt brukande.

<sup>3</sup> Den el som ingår i hushållsenergin.

<sup>4</sup> Den el som ingår i verksamhetsenergin.

<sup>5</sup> Enligt definition i Boverkets byggregler (2011:6) - föreskrifter och allmänna råd.

<sup>6</sup> Underlag för energiprestanda.

## Uppgifter om ventilationskontroll

Finns det krav på återkommande ventilationskontroll i byggnaden?	<input type="radio"/> Ja	<input checked="" type="radio"/> Nej	
Typ av ventilationssystem	<input type="checkbox"/> FTX	<input type="checkbox"/> FT	<input type="checkbox"/> F med återvinning
	<input type="checkbox"/> F	<input checked="" type="checkbox"/> Självdrag	

## Inspektion av uppvärmningssystem

Finns det ett uppvärmningssystem eller kombinerat rumsuppvärmnings- och ventilationssystem med en nominell effekt på rumsuppvärmning på över 70 kW?	<input type="radio"/> Ja	<input checked="" type="radio"/> Nej
Bedömningsgrund för fastställande av nominell effekt	Övrigt	

## Inspektion av luftkonditioneringsystem

Finns det ett luftkonditioneringsystem eller kombinerat luftkonditionerings- och ventilationssystem med en nominell effekt på över 70 kW?	<input type="radio"/> Ja	<input checked="" type="radio"/> Nej
Bedömningsgrund för fastställande av nominell effekt	Övrigt	

## Uppgifter om radon

Är radonhalten mätt?	<input checked="" type="radio"/> Ja	<input type="radio"/> Nej
Radonhalt	Typ av mätning <sup>8</sup>	Datum för radonmätning
70 Bq/m <sup>3</sup>	Långtidsmätning enligt SSM	2016-02-05

<sup>8</sup> Korttidsmätning har inte samma noggrannhet som en långtidsmätning. Korttidsmätningen kan inte heller ligga till grund för att söka radonbidrag eller andra myndighetsbeslut.

# Utförda energieffektiviseringsåtgärder sedan föregående energideklaration

## Rekommendationer om kostnadseffektiva åtgärder

Åtgärdsförslag (Dekl.id: )

Styr- och reglerteknik	Installationsteknik	Byggnadsteknik
<p><b>Värme</b></p> <p><input type="checkbox"/> Nya radiatorventiler</p> <p><input type="checkbox"/> Injustering av värmesystem</p> <p><input type="checkbox"/> Tids-/behovsstyrning av värmesystem</p> <p><input type="checkbox"/> Rengöring och/eller luftning av värmesystem</p> <p><input type="checkbox"/> Maxbegränsning av innetemperatur</p> <p><input type="checkbox"/> Ny inomhusgivare</p> <p><input type="checkbox"/> Byte/installation av tryckstyrda pumpar</p> <p><input type="checkbox"/> Annan åtgärd</p> <p><b>Ventilation</b></p> <p><input type="checkbox"/> Injustering av ventilationssystem</p> <p><input type="checkbox"/> Tidsstyrning av ventilationssystem</p> <p><input type="checkbox"/> Behovsstyrning av ventilationssystem</p> <p><input type="checkbox"/> Byte/installation av varvvalsstyrda fläktar</p> <p><input type="checkbox"/> Annan åtgärd</p> <p><b>Belysning, kylning m.m.</b></p> <p><input type="checkbox"/> Tids-/behovsstyrning av belysning</p> <p><input type="checkbox"/> Tids-/behovsstyrning av kyla</p> <p><input type="checkbox"/> Annan åtgärd</p>	<p><input type="checkbox"/> Varmvattenbesparande åtgärder</p> <p><input type="checkbox"/> Energieffektiv belysning</p> <p><input type="checkbox"/> Isolering av rör och ventilationskanaler</p> <p><input type="checkbox"/> Byte/installation av värmepump</p> <p><input type="checkbox"/> Byte/installation av energieffektivare värmekälla</p> <p><input type="checkbox"/> Byte/komplettering av ventilationssystem</p> <p><input type="checkbox"/> Återvinning av ventilationsvärme</p> <p><input type="checkbox"/> Installation av solvärme</p> <p><input type="checkbox"/> Installation av solceller</p> <p><input type="checkbox"/> Annan åtgärd</p>	<p><input type="checkbox"/> Tilläggsisolering vindsbjälklag/tak</p> <p><input type="checkbox"/> Tilläggsisolering väggar</p> <p><input type="checkbox"/> Tilläggsisolering källare/mark</p> <p><input type="checkbox"/> Byte till energieffektiva fönster/fönsterdörrar</p> <p><input checked="" type="checkbox"/> Komplettering fönster/fönsterdörrar med innerruta</p> <p><input type="checkbox"/> Tätning fönster/fönsterdörrar/ytterdörrar</p> <p><input type="checkbox"/> Annan åtgärd</p>
<p>Minskad energianvändning</p> <p>2200 kWh/år</p>	<p>Kostnad per sparad kWh</p> <p>0,6 kr/kWh</p>	
<p>Beskrivning av åtgärden</p> <p>En invändig installation utav isolerruta på de befintliga fönstren beräknas sänka u-värdet från ca 2,7 till 1,3 W/m<sup>2</sup>, K vilket leder till ett minskat värmebehov. Denna installation medför förutom ett minskat värmebehov även ett mer behagligt inomhusklimat samt minskar risken för kallras.</p>		

## Övrigt

Har byggnaden besiktigats på plats?	Vid nej, vilket undantag åberopas
<input type="radio"/> Ja <input checked="" type="radio"/> Nej	Småhus med liknande utformning, storlek och energiegenskaper som redan är besiktad
	Kommentar
	Beräknat av Energibolaget AB Energideklaration upprättad efter riktlinjer enligt BEN.  Normaliserade värden: Varmvatten småhus: 20 kWh/m <sup>2</sup> , år / η Temperatur: 21°C

Annat arbete med hänvisning till hälsa och miljö som utförts på byggnaden
<ul style="list-style-type: none"><li>- Byggnadens varmvatten värms med fjärrvärme</li><li>- Beräknad årsverkningsgrad varmvatten (55°C): 1,0</li><li>- Beräknat luftflöde ventilation: 0,35 l/s, m<sup>2</sup></li><li>- Vedförbrukningen uppskattas av ägare till ca 1 kbm/år stälpt mått</li></ul>

## Uppgift om anställning hos uppdragsgivaren

Är du anställd hos den som är skyldig att se till att det finns en energideklaration eller ett inspektionsprotokoll?	<input type="radio"/> Ja <input checked="" type="radio"/> Nej
--	---

## Expert

Förnamn	Efternamn	
Jonas	Johansson	
Datum för godkännande	E-postadress	
2025-01-24	jonas@energibolaget.se	
Certifikatnummer	Certifieringsorgan	Behörighetsnivå
5843	Kiwa Swedcert	Kvalificerad
Företag	Energibolaget Fastighetskontroll AB	

**Byggnaden - Identifikation**

Län Södermanland	Kommun Oxelösund	Dekl.id 1574713
Fastighetsbeteckning Kronolotsen 7		Energideklarationen upprättad 2025-01-24
Adress Mästerlotsvägen 5	Postnummer 613 31	Postort Oxelösund

Endast huvudadressen från energideklarationen visas.

**Information om byggnadens energiprestanda och verifiering av energikrav**

Vid vissa tillfällen kan det vara viktigt att ha information om byggnadens energiprestanda enligt tidigare gällande regler, exempelvis om energideklarationen används för verifiering i ett bygglovsärende. Byggnadens energiprestanda och energiklass följer kraven i Boverkets byggregler (2011:6) – föreskrifter och allmänna råd (BBR). Hur energiprestanda har beräknats och uttryckts i BBR har ändrats vid några tillfällen. Därför kan information i energideklarationer vara olika över tid. I denna bilaga finns en översikt över byggnadens energiprestanda beräknat enligt olika versioner av BBR.

Det är primärenergitalet och energiklassen i energideklarationens sammanfattning som är den gällande energiprestandan för byggnaden.

**Byggnadens energiprestanda**

I tabellen finns byggnadens energiprestanda enligt olika versioner av BBR.

<b>Boverkets byggregler</b>	<b>Energiprestanda</b>
Specifik energianvändning enligt BBR 24 <sup>1</sup> och tidigare	177 kWh/m <sup>2</sup> och år
Primärenergital enligt BBR 25 <sup>2</sup>	177 kWh/m <sup>2</sup> och år
Primärenergital enligt BBR 29 <sup>3</sup>	123 kWh/m <sup>2</sup> och år

**Varför skiljer sig energiprestandan åt?**

Du hittar mer information om byggnadens energiprestanda på Boverkets webbplats. Besök webbsida:  
[www.boverket.se/energi](http://www.boverket.se/energi) eller skanna QR-koden.



<sup>1</sup> BFS 2016:13

<sup>2</sup> BFS 2017:5

<sup>3</sup> BFS 2020:4





Frisk luft är bra för hus och kropp

Frisk luft, en ren hälsofråga. Eftersom vi vistas inomhus mer än 70 % av vår tid så är det av högsta vikt att vi skall ha en väl fungerande ventilation i våra hus.

Med rätt cirkulation och tillförsel av friskluft mår både du och ditt hus bättre. Så sov inte en hel natt med dålig ventilation, ventilerade med frisk luft och vakna pigg och glad!

### DET FINNS MYCKET SKIT I GAMMAL LUFT!

Inomhusluften förorenas konstant med fukt, koldioxid och andra partiklar. När vi sover och andas, duschar eller lagar mat tillförs en massa föroreningar i luften. Kläder och husdjur lämnar ifrån sig små osynliga partiklar som inte är bra att andas in. Varje år blir många sjuka och utvecklar exempelvis allergier, mycket beroende på dålig ventilation. Att din byggnad skall vara ordentligt ventilerad är viktigt, här får du bra och enkla tips.

### GENERELLT:

Tilluftsventiler tillför frisk luft utifrån medan frånluftsventiler transporterar ut den förorenade luften. Tilluftsventiler bör finnas i alla rum förutom de rum som förorenar luften mest. I kök, toaletter, badrum och klädkammare ska istället frånluftsventiler finnas. Den friska luften ska gå genom de renaste utrymmena först (sov/vardagsrum) och sist genom de mest förorenande utrymmena innan luften åker ut. Rekommendationen är att all luft i en bostad skall bytas ut varannan timme, det blir en hel del luft som kräver bra ventilation.

### HUS MED SJÄLVDRAGSVENTILATION:

Vid självdragsventilation transporteras luften ut genom frånluftsventilerna på grund av att varm luft stiger genom temperaturskillnaden ute och inne. Självdraget kan vara eftersatt på grund av olika orsaker och fungerar olika beroende på årstid. För lite ventilation under den varma årstiden är mycket vanligt, och det är då som man behöver den som mest.

### DÅLIG LUFTCIRKULATION KAN BERO PÅ:

- Ingen tilluft. Exempelvis i sovrum som inte har bra tilluft känner man det genom att rummet har en mycket unken luft på morgonen. Att ligga i ett sovrum en hel natt utan frisk luft gör personer trötta och det ger ingen bra förutsättning för en ny aktiv dag.
- Ny täta fönster. Vid fönsterrenoveringar blir fönstren mycket tätare med bättre isolering än innan och det gamla kallraset försvinner. Har man inte satt in extra tilluftsventiler i de nya fönstren kommer garanterat ventilationen bli eftersatt.
- Från olja/gas till elpanna/värmepump. När exempelvis oljebrännaren användes blev skorstenen/murstocken varm och självdraget fick ordentlig skjuts. Vid ett byte till annan energikälla som inte värmer murstocken försvinner ventilationseffekten och huset kan få en minimal självdragsventilation.

### TRE BRA TIPS!

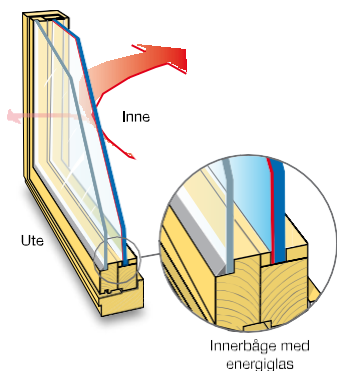
- En bra och enkel lösning för att få igång självdraget igen är att se till att sovrum/vardagsrum har bra tilluftsventiler, antingen fasadventiler eller fönsterplacerade springventiler. Dessa är enkla att sätta in. Med lite extra tilluft kommer självdraget igång.
- Med en vinddriven skortensventilator kan självdraget öka, se bild. Placeras på skorstenen och förbättrar ventilationen i rök- och ventilationskanaler och skapar en kontinuerlig ventilation utan större investering och underhåll.
- Montera en mekanisk fläkt som hjälper till att få igång ventileringen ordentligt. Se då till att den har en varvtalsreglering så du kan reglera ventilationen vid olika tillfällen. Mer under sommar och mindre under vintern och när huset står tomt. Vårt råd är att fråga en expert, det finns flera företag som är specialiserade inom ventilation. Rådfråga dem först.

Läs mer på  
[www.energibolaget.se](http://www.energibolaget.se)



Investera genom att

# Renovera kopplade tvåglasfönster!




Sluta slösa med din energiförbrukning och betala mindre till elbolagen. Ha roligare för dina pengar och gör samtidigt nytta för miljön.

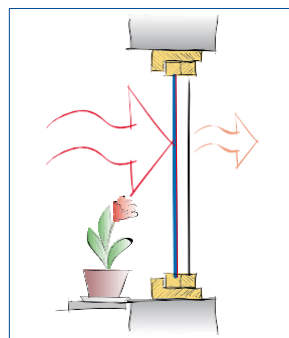
## HÅLL KYLAN UTANFÖR!

Byggnader med kopplade tvåglasfönster isolerar mindre än hälften så bra mot dagens fönster. Ett alternativ till att byta hela fönsterkonstruktionen (om fönstret i övrigt är i bra skick) är att byta ut en glasruta.

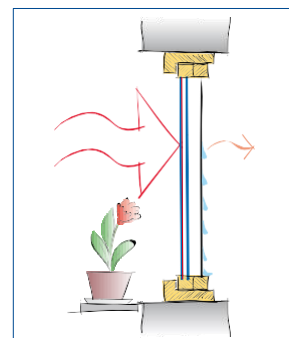
Bäst energispareffekt får man genom att byta ut det inre glaset i kopplade 2-glasfönster mot ett energiglas, alternativt isolerruta med energiglas. Husets fasad får då ingen utseendeförändring, vilket ofta blir följden när man byter hela fönsterkonstruktionen. En fönsterrenovering med energiglas är mindre omfattande och sparar i stort sett lika mycket energi. Det är både enklare och effektivare att förbättra fönstren med en energiglas-konstruktion på insidan än att byta ut hela fönstret. Renoveringsmetoderna går att utveckla med bullerdämpning, solavskärmning, säkerhet med mera. **Glasmästaren kan ge råd.**



Ett vanligt kopplat 2-glasfönster



... kompletterat med energiglas på insidan



... ytterligare förbättrat med isolerruta med energiglas

Om fönster/dörrar är av äldre karaktär så är ofta drevningen (isolering runt karmen) också detta. Ta bort befintligt foder runt fönstren och montera ny modern isolering (drevremsa) runt fönsterkarm/dörrkarm. Denna åtgärd är mycket kostnadseffektiv och ger en bättre inomhusmiljö med sänkt energiförbrukning.

Läs mer på  
[www.energibolaget.se](http://www.energibolaget.se)

# Investera i Solceller

Energibolaget  
förklarar!



## Bli mindre beroende av köpt el

De idag förekommande solcellstyperna är monokristallina, polykristallina och amorfa solceller.

En solcellsmodul genererar oftast mellan 330 – 430 W per panel. Varje Watt som installeras genererar mellan 0,8 – 1,1 kWh/år.



Solel utgör i dagsläget (2022) ungefär 1% av den totala elproduktionen i Sverige.

År 2040 beräknas Sverige enligt energimyndigheten att 5–10% av Sveriges elproduktion skulle kunna komma via solenergi om ett antal främjande åtgärder genomförs.

## Producera din egen energi

I Sverige lyser solen mer än vad man kan tro, på vissa platser lika bra som i Centraleuropa. Förutsättningarna för billig och miljövänlig energi i form av solceller är därför goda. Hur goda förutsättningarna är för just din byggnad beror på fastighetens placering dvs. takets area och lutning samt i vilket väderstreck det ligger.

Ett optimalt tak vetter mot söder, har mellan 40-47 graders lutning och skuggas inte av något. Men även tak som har andra lägen och lutningar kan ge tillräckligt med solenergi för lönsam kalkyl.

Elpriset förväntas med tiden att öka och vill man minska sitt beroende av köpt energi är solceller ett mycket bra val. Priset på solpaneler har sjunkit de senaste åren vilket gör att det nu är mer lönsamt än tidigare. Med minskad återbetalningstid och hög kvalitet på solcellspanelerna ger det mycket goda förutsättningar till en bra ekonomisk avkastning.

Takyta	Antal paneler	Förväntad elproduktion
20 m <sup>2</sup>	12 st	5 000 kWh/år
40 m <sup>2</sup>	24 st	10 000 kWh/år
60 m <sup>2</sup>	36 st	15 000 kWh/år
100 m <sup>2</sup>	60 st	25 000 kWh/år

Förväntad återbetalningstid ligger mellan 6-12 år beroende på systemets storlek, typ av användning, elpris och spotpris.

## Bra att veta

Det finns möjlighet att ansöka om bidrag för din installation av solceller. Gå in på Länsstyrelsens hemsida om du vill veta mer.

## Tips

- Ta in offert från minst två leverantörer.
- Besök gärna någon av deras befintliga kunder.
- Solcellerna skiftar ofta i både pris och kvalitet. Kontrollera leverantörens garantitider, produkt och effektgaranti.



Läs mer på  
[www.energibolaget.se](http://www.energibolaget.se)